

P R E F A B   Z W E M B A D E N   O P   M A A T



MLine  
MLine  
MLine

**RivieraPool**<sup>®</sup>  
P R E F A B   Z W E M B A D E N   •   W H I R L P O O L S

## Mozaïek, keramiek of natuursteen...

Zo kan een zwembad tegenwoordig zijn: prachtig design voorzien van alle comfort. Individueel op maat gemaakt - precies zoals u het wenst - voorzien van de nieuwste techniek.


Hier een chique, ingetogen inbouwversie, horizontaal voor het terras. Duidelijk zicht vanuit de woonkamer over het gehele zwembad richting de tuin. Deze MLine 5 x 10 m heeft een keramische betegeling in leisteellook. Een kleine voeg, natuur-

lijke reflecties van het licht op de wanden en bodem. Een natuurlijk beeld met een uiterst moderne constructie. De basis voor onze MLine zwembaden is een constructie bestaande uit meerdere lagen epoxy-acrylaat versterkt met glasvezel. Hier worden de mozaïek- of steenoppervlakken, voorzien van epoxyhars, op aangebracht en gevoegd. Het resultaat: een homogene materiaalopbouw die niet meer te scheiden is en daarnaast buitengewoon elastisch is.



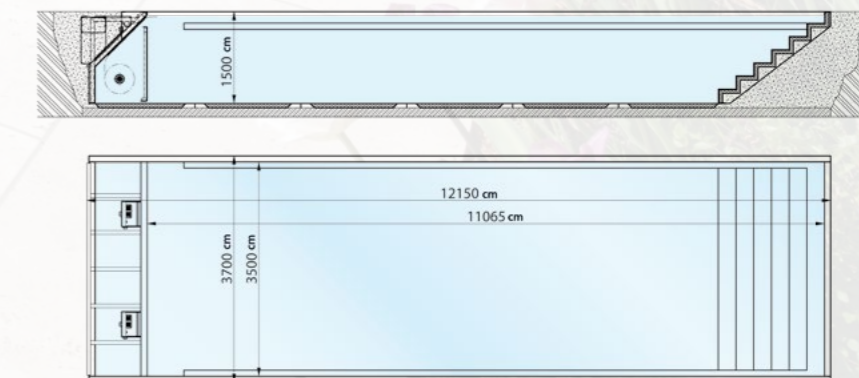
Betegeld met Ezarri-glasmozaïek (collectie Iris/Ebano).

Hierdoor is het mogelijk mozaïek oppervlakken vooraf te realiseren in de fabriek en het kant en klare bassin, ver weg of dichtbij, per vrachtwagen te transporteren.



### MLine

TECHNISCHE TEKENING



## Wonen aan het water - grenzeloze mogelijkheden ...

Wilt u graag dat uw terras over het wateroppervlak zweeft? Dan is een skimmerbassin met een hoog waterniveau een goede keuze.


Of heeft u liever een wateroppervlak dat als een spiegel in uw terras ligt? Naadloos versmolten? Kies dan voor een overloop-

bassin met een verborgen overloopgoot. Of een wateroppervlak als een overhangend terras met fantastisch uitzicht over het dal? Hier is een panorama overloop de juiste keuze. En zodra u liever het water door uw tuin laat stromen is een bronbassin een goede optie. Het water kabbelt via een beekloop in uw bassin. Voor

elke situatie biedt MLine een oplossing. En het beste is: kant en klaar geleverd en snel geïnstalleerd.

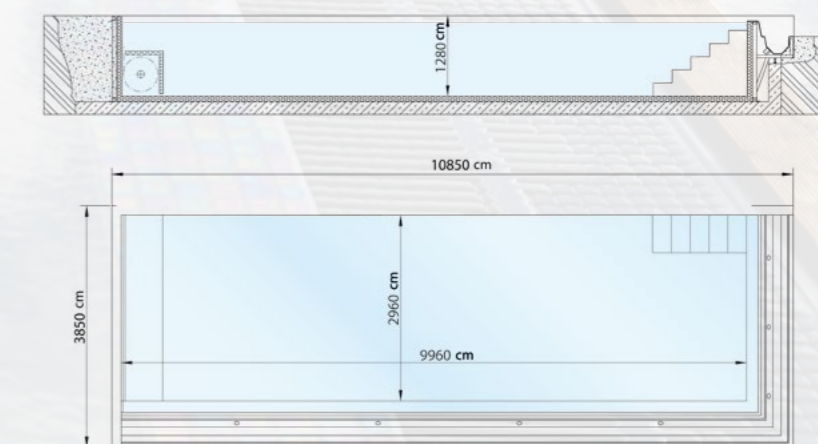


*Een MLine met inlooptrap "Comfort" en zitbank van 3 x 10 m. Betegeld met Ezarri-glasmozaïek (collectie Iris/Ebano).*



## Riviera Individual

### TECHNISCHE TEKENING



## Infinity of panorama overloop. Blick op oneindig.

Een klassiek voorbeeld waar nog vele generaties van onder de indruk zullen zijn. Rechthoekige architectuur, de inlooptrap Palace is tegenover de afdekkingnis over de gehele breedte van het bassin ingebouwd.

Een chique oppervlak van mozaïek uit het hoogwaardige Ezzari assortiment reflecteert het licht van de onderwaterschijnwerper op een bijzondere manier. Een klassieker die bijna geen verdere beschrijving nodig

heeft. Door het elegante, lichte natuursteen terras wordt de waterkleur nog eens extra geaccentueerd. Ezzari „Iris Ebano“, de donkere variant van het glanzende mozaïek, geeft het water diepte en een waardige uitstraling. Niet te vergelijken met een gewoon zwembad met blauw water. Hier is alles net even iets eleganter en chiquer. Het kleurpalet van de natuur wordt hier geënceneerd: de diepe, donkere kleur van een bergmeer met strandzones

in aardetinten. Alles architectonisch perfect op elkaar afgestemd. Zo kan het er uitzien. De panorama overloop maakt het plaatje nog completer. Het prefab bassin wordt in de fabriek geheel betegeld. Alle inbouw delen zijn geïntegreerd. Dit is de definitie van "individuele prefab zwembaden".


Live te zien in onze RivieraPoolgarten in het Hofquartier in Taufkirchen-München ([www.pools.bayern](http://www.pools.bayern)):

Een MLine bassin van 3,70 x 9,0 m in combinatie met een whirlpool „Strato 2.0 Portable“ (standaardmodel, verzonken inbouw). Het zwembad heeft een maximale hoge waterspiegel en is met Ezzari glasmosaïek (collectie Iris/Ebano) betegeld. De panorama overloop, de massage zitbank en de Wetlounge maken van dit zwembad een echte blikvanger.



MLine

### TECHNISCHE TEKENING



MLine

## Design, functionaliteit en kwaliteit

Zwembaden, zowel binnen- als buitenzwembaden, worden steeds individueler, het design steeds geavanceerder: rechte en ingetogen lijnen, doordachte afmetingen, tijdloze kleur- en materiaalkeuze. En daarbij maximale functionaliteit - want een zwembad is meer dan alleen een "bad met water".

Een zwembad vraagt tegenwoordig om unieke designs geheel passend bij het

dagelijks gebruik. Een concept waarbij u bepaalt of u ontspannen baantjes zwemt, actief beweegt in uw fitness-zwembad of geniet van een zwembad voor de hele familie. Een concept voor Fun & Function met een inlooptrap, niet alleen geschikt voor veilig in- en uitstappen, maar ook met een massagezone en ondiepwaterzone, tegenstroominstallatie, massagelzone of bruisligbed. Een ambiencepakket met licht en geluid. Een energiebesparend

concept dat begint met een hoogwaardige isolatie van het bassin tot aan de solar lamellenafdekking. En uiteraard met een veiligheidsconcept, van anti-sliptreden tot aan een kindveilige zwembadafdekking.

AL DEZE ELEMENTEN SAMENGEVAT IN EEN TIJDLOOS DESIGN EN GEHEEL NAAR EIGEN WENS EN VOORSTELLING AANGEPAST.

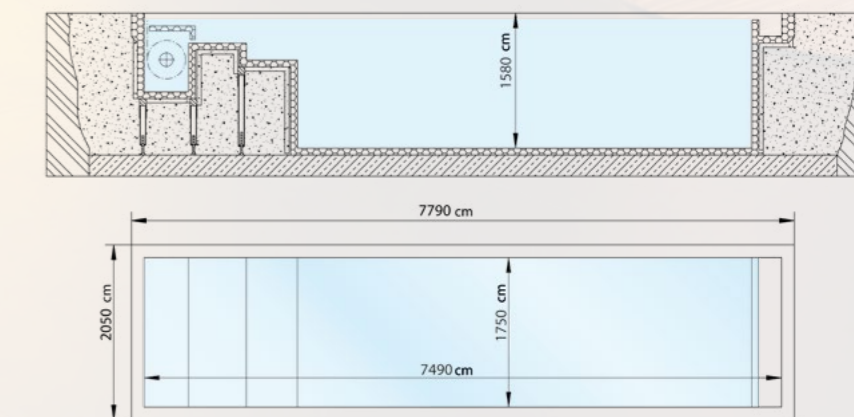
Afbeelding rechts:  
Betegeld met Ezarri-glasmozaïek  
(collectie Metal/Inox).

Afbeelding links:  
betegeld met Ezarri-glasmozaïek  
(collectie Iris/Ebano).



## Riviera Individual

### TECHNISCHE TEKENING



## Levensruimte van extra klasse – uw binnenzwembad

Hier de ultieme betekenis van het woord “waterspiegel”. Vloeiend verwerkt in de bodem, alsof je er zo overheen kunt lopen. Een reflecterend oppervlak weerspiegelt de warme verlichting en het haardvuur. Een ambiance die uitnodigt om te ontspannen: rustig baantjes trekken door het gladde wateroppervlak met uitzicht op de omgeving of het haardvuur. Of heerlijk in de warme whirlpool met uitzicht op het zwembad... Met een MLine wordt uw

binnenbad een eiland van ontspanning. Ook technisch gezien biedt MLine, vooral bij een binnenbad, vele voordelen: de thermosafe lamellenafdekking houdt de warmte en vochtigheid in het bassin. Uw ruimteklimaat blijft aangenaam droog. De overloopgoot is geluidsarm. De overloopafdekking is zo gemaakt dat de bodembedekking tot in het water en de bassinrand verwerkt is. Onder het bassin heeft de constructie een omloop die alle

leidingen en technische delen van buitenaf toegankelijk maakt en een opvulling van beton overbodig maakt. Een solide zaak!

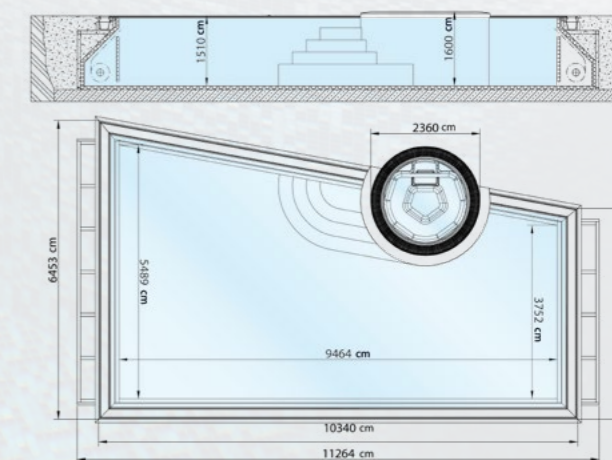
*Oogstrelend – de whirlpool “Roman public 285” met overloop. Een whirlpool met een acryloppervlak in zilver dat, geheel naar wens, met hetzelfde mozaïek kan worden betegeld als het zwembad.*

*Afbeeldingen:  
Betegeld met Ezarri-glasmozaïek.*



## Riviera Individual

### TECHNISCHE TEKENING



## De constructie

### 1 Homogene wandopbouw

De basis van de materiaalopbouw van MLine is een 60 mm dikke isolatiekern die een extreem geringe warmtedoorlating heeft en op elk gewenst formaat gesneden kan worden. Op deze isolatiekern worden meerdere lagen epoxy-acrylaat aangebracht, deze worden versterkt met glasvezel. Deze samenstelling van materiaal zorgt voor een hoge chemische bestendigheid, extreme vastigheid met een hoge elasticiteit. Vanwege deze eigenschappen

wordt dit materiaal ook bij het maken van windenergie molens, vliegtuigen en boten gebruikt. Op dit oppervlak wordt het mozaïek eveneens met epoxylijm verlijmd en gevoegd. Zo ontstaat een homogene materiaalopbouw die niet meer te scheiden is en bovendien vanwege de elasticiteit bij bewegingen in de ondergrond, bij temperatuurverschillen of bij transport naadloos meewerkt.

### 2 Elementen als ruwbouw

De individuele bouwwijze van een MLine bassin wordt gerealiseerd door middel van panelen waaruit de bassinruwbouw ontstaat. Deze panelen worden per stuk in passende afmetingen gemaakt. Voor functionele delen zoals inlooptrappen, afdekkingnissen en overloopgoten zijn er vormdelen beschikbaar.

### 3 Ruwbouw zonder mozaïek

De op maat gemaakte elementen voor uw zwembad worden per stuk gemaakt, tot een ruwbouw samengevoegd en nogmaals met glasvezel bewerkt. Hierdoor worden alle overgangsnaden tussen de panelen blijvend en homogeen afgesloten.

### 4 Aanbrengen van het mozaïek

Nu wordt er op het bassinoppervlak mozaïek of keramiek aangebracht. Inbouwdelen worden zodanig geïnstalleerd dat ze harmonisch in het voegpatroon van het oppervlak passen.

#### Voordelen bij de planning

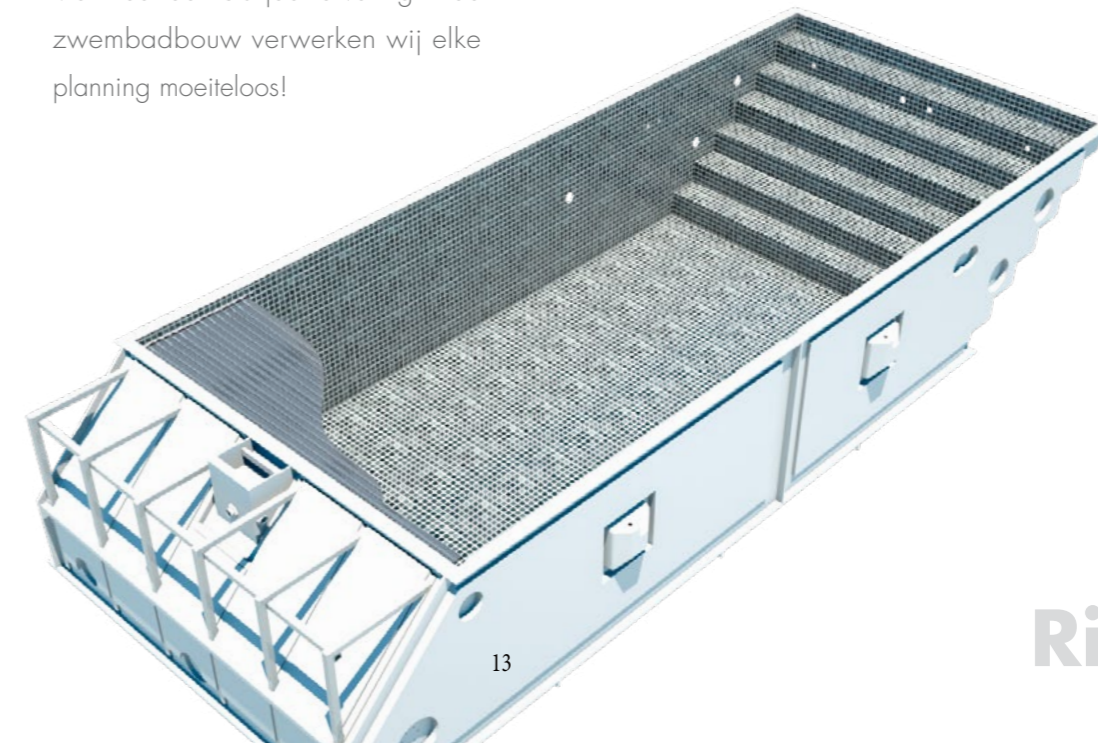

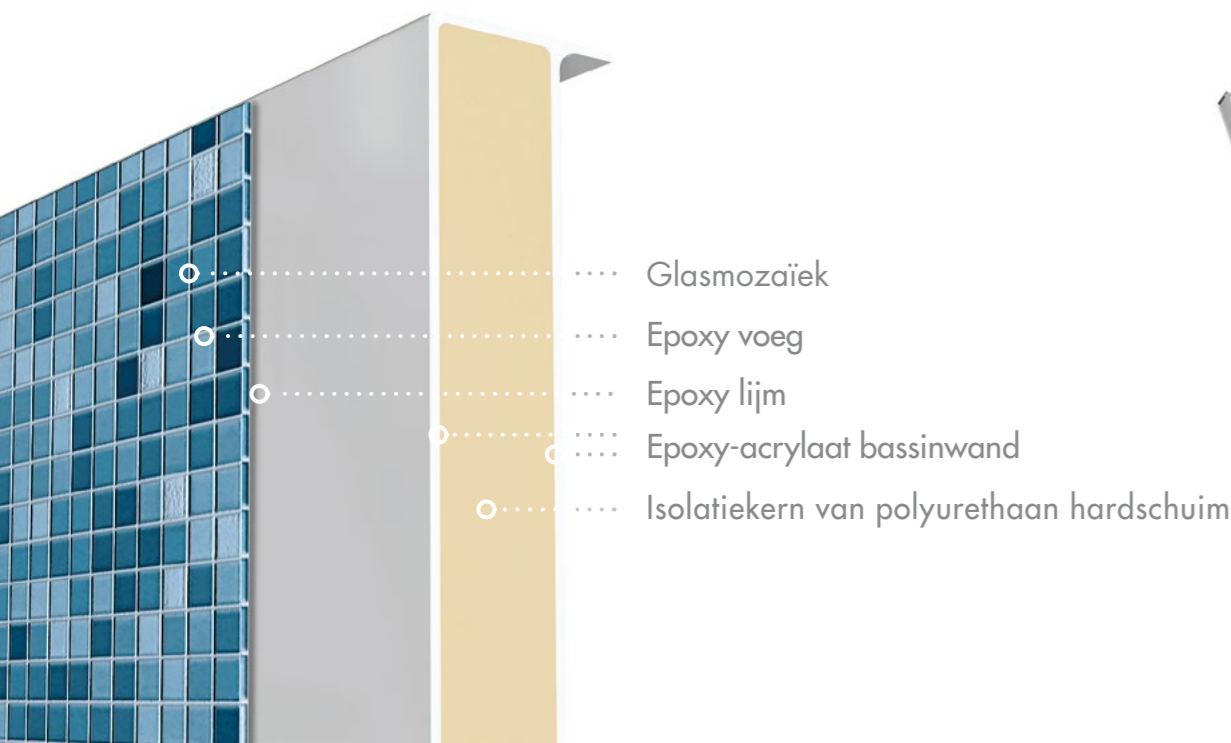
- De rechte en hoekige elementen zijn ideaal voor een modern mozaïek design
- U ontwerpt met geprefabriceerde elementen een uiterst veelzijdig "bouwpakket"
- Niet voorhanden elementen kunnen individueel gefabriceerd worden
- Duidelijke uitsparingen en grenzen
- U heeft een zwembad op maat
- U heeft één aanspreekpartner
- Met meer dan 50 jaar ervaring in de zwembadbouw verwerken wij elke planning moeiteloos!

#### Voordelen bij de planning


- Het zwembad wordt volledig in de fabriek gefabriceerd
- Levering tot 5 x 10 m in één geheel
- Extreem korte bouwtijd. Het bassin wordt betegeld geleverd met geïntegreerde inbouw delen
- Bijkomende werkzaamheden zoals bouwput, filtertechniek enz. kunnen precies op tijd worden voorbereid

#### Dagelijkse gang van zaken:

- Wij kennen persoonlijk elke schroef die in uw zwembad verwerkt is. Dit geeft u de zekerheid dat de vormgeving en de functionaliteit van uw zwembad voor vele jaren gewaarborgd is.
- Onze Partners bieden een uitstekende service ter plaatse – zowel voor het onderhoud en de reparatie aan de filtertechniek, voor het overwinteren of zwemklaar maken van uw zwembad als voor allerlei vragen.



## De constructie



De constructie wordt in de fabriek en niet bij u ter plaatse gebouwd. Onze speciale vrachtwagens brengen uw zwembad gekanteld of horizontaal naar de bouwplaats. Ook een zwembad uit meerdere delen is mogelijk - de voegen worden ter plaatse met mozaïek afgewerkt.

Zuivere zaak: het bassin komt kant en klaar betegeld vanuit de fabriek bij u aan.



### SNEL INGEBOUWD

Met speciaal transport wordt het bassin naar u toe gereden en, indien mogelijk, met een boordkraan in de bouwput geplaatst. Of anders verloopt de inbouw vlot met een hijskraan of zelfs met een helikopter. Het bassin wordt op de reeds voorbereide funderingsplaten geplaatst en gelijktijdig met het stijgende waterniveau met beton opgevuld. Of bij binnenzwembaden met een vrijdragende constructie op de aanwezige fundamentplaat geplaatst.

De installatie van de zwembadtechniek gebeurt parallel. Binnen enkele dagen is uw zwembad gereed voor gebruik.

### ZUINIG & ZEKER

Uw RivieraPool is zuinig. De isolatiekern in de wand en de bodem (sandwichbouw met PU-hardschuimkern "Thermoblock") houdt de warmte in het bassin. Vergelijk dit eens met een conventionele bouwwijze. U zult bijna geen geïsoleerd zwembad vinden voorzien van soortgelijke isolatiewanden. Een solar lamellenafdekking isoleert niet alleen het wateroppervlak maar brengt ook nog eens extra warmte in het zwembad. Bovendien is het veilig vanwege de veiligheidsranden waar de afdekking op steunt – uw zwembad is goed afgesloten.

### ROBUUST EN DUURZAAM

RivieraPools worden uit epoxy-acrylaat en vezelversterkt opgebouwd, net zoals bij windenergie molens en vliegtuigen. Daarbij wordt de extreme vastigheid van glasvezel met de chemische bestendigheid van epoxy-acrylaat gecombineerd. Voor uw zwembad betekent dit extreme weersbestendigheid en ongevoeligheid voor hitte en kou. De hoge chemische bestendigheid en stabiliteit zorgen voor een lange levensduur. 20 jaar op dichtheid van het laminaat in de bassinconstructie, 10 jaar tegen het ontstaan van bobbel

en delaminaties binnen in de bassinconstructie. 5 jaar tegen loslaten van het mozaïekoppervlak, 5 jaar tegen gebreken aan de inbouw delen en leidingen, 2 jaar tegen gebreken aan de elektrische bouw delen zoals pompen, motoren en verwarming.

Geldt voor elke eerste particuliere koper van een RivieraPool prefab zwembad binnen de gehele Europese Unie.



Garantie 20 jaar op dichtheid



Aktives Mitglied in der Arbeitsgemeinschaft Verstärkte Kunststoffe - Technische Vereinigung e.V. (AVK-TV)

Actief lid van de „Arbeitsgemeinschaft Verstärkte Kunststoffe - Technische Vereinigung e.V. (AVK-TV)“


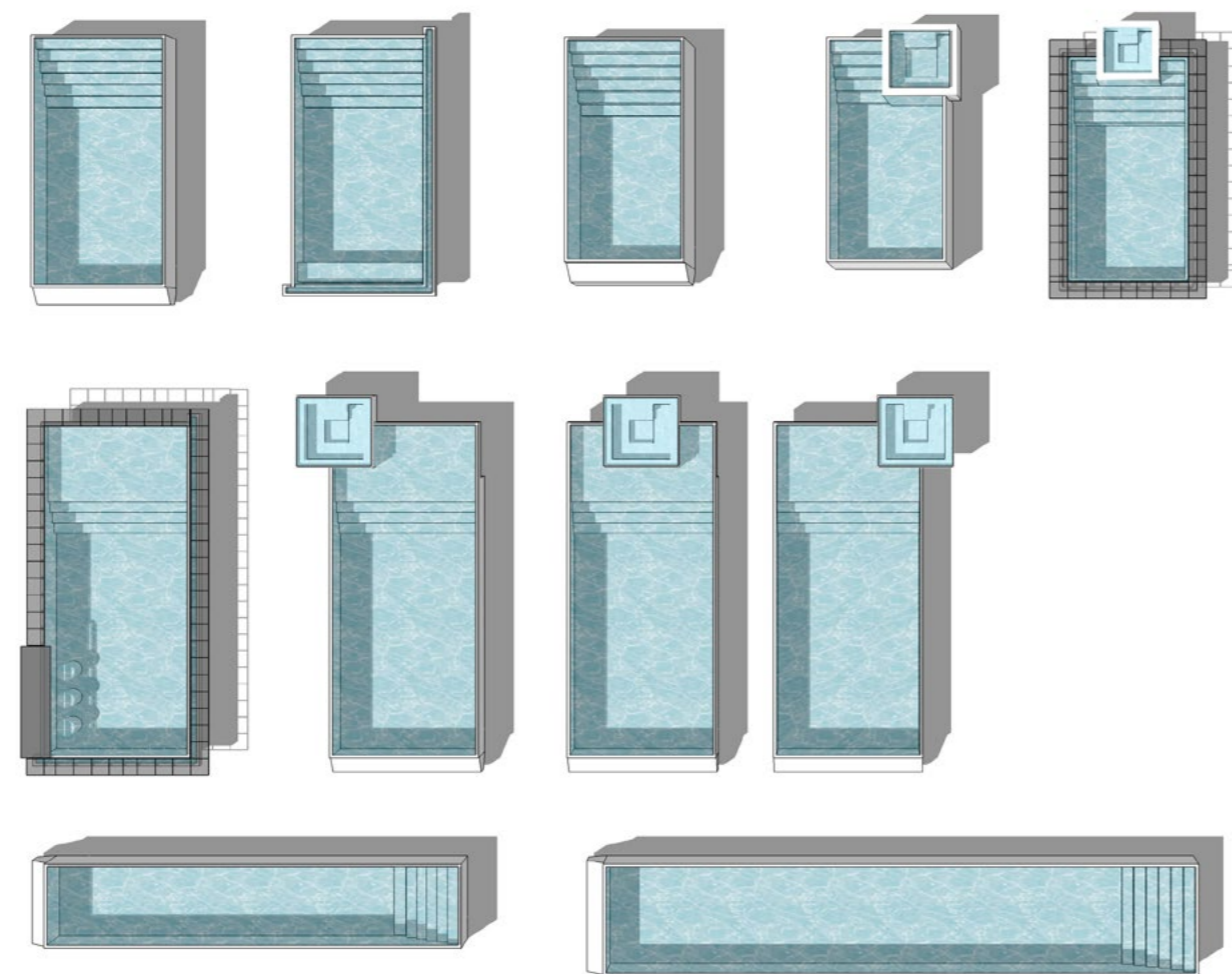
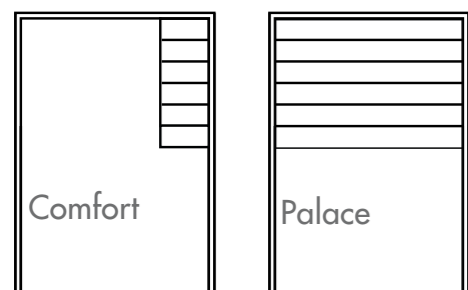


## Individueel qua vorm, functie en oppervlak ...

### SYSTEEMMOGELIJKHEDEN


Onze serie biedt een veelvoud aan mogelijkheden om uw zwembad individueel samen te stellen en daarbij de voordelen van een prefab bouwconstructie te benutten. Kies uw inlooptrap, techniek van de lamellenafdekking, model en afmeting van het bassin, een skimmerbassin of een overloopbassin. Individualiseer uw zwembad met het gewenste mozaïek, de bijpassende verlichting en de technische uitrusting.

In een planningsgesprek ter plaatse worden alle details vastgelegd. Uw zwembad wordt in de fabriek gefabriceerd en compleet uitgerust. Het zwembad wordt in één geheel geleverd en is in korte tijd zwemklaar.



### SKIMMER

Als u graag wilt dat uw terras over het wateroppervlak zweeft, dan is een skimmerbassin met een hoge waterspiegel de juiste keuze. De randsteen neigt met ca. 5 cm over de bassinrand en de waterspiegel ligt hier ca. 6 cm onder. Optisch gezien ontstaat hierdoor een subtiele schaduwvoeg die optimaal benut kan worden voor indirecte verlichting van het wateroppervlak. Automatisch ontstaat er bij deze uitvoering een weerstandrand die de golfslag opneemt. De lamellenafdekking loopt stabiel en exact tussen de zwembadwanden.




### VERBORGEN OVERLOOPGOOT

Wilt u het wateroppervlak als een spiegel duidelijk en vloeiend met de omgeving versmelten? Dan raden wij u een MLine zwembad met een verborgen overloopgoot aan. Hier loopt het water over de bovenste bassinrand in de overloopgoot. De overloopconstructie laat een afdekking met bodemtegels toe zodat de terrasbodem optisch gezien tot onder de waterspiegel en tot aan de bassinwand loopt. De afdeksteen heeft twee openingen waar het water doorstroomt en is eenvoudig te verwijderen voor een eventuele reiniging van de goot.



### PANORAMA OVERLOOP

Een panorama overloop, ook wel "vanishing edge" genoemd, laat het wateroppervlak aan de horizon in het niets verdwijnen. Geen goot, geen bodem is zichtbaar, alleen een vrij uitzicht richting landschap. Panorama overlopen worden vaak in berggebieden gebruikt om een uitzicht in het dal te creëren. Of bij terrasvormig aangelegde zwembaden om de hoogteverschillen optimaal te benadrukken. Daarbij kan een panorama overloop aan elke zijde van het bassin gerealiseerd worden. De overige wanden dienen als skimmerwand met een hoogliggende waterstand en een overhellende randsteen.



### OVERLOOPGOOT MET AFDEKROOSTER


Optioneel kunt u ook kiezen voor een overloopgoot met een afdekrooster zoals voorgeschreven wordt voor openbare zwembaden. Dit rooster kenmerkt zich door een extreem hoge opname van het golfslagwater en is bovendien eenvoudig te verwijderen voor reinigingsdoeleinden.

## Afdeksystemen

### Lamellenafdekkingnis


De lamellenafdekking bevindt zich onder de randsteen, achter de bassinrand.

- Optisch gezien een subtiele oplossing.
- Gesloten en rechte kopse kant van het bassin, ideaal voor een tegenstroominstallatie.
- De lamellen komen via een smalle opening onder de waterspiegel omhoog. Inkeping op de bodem van de nis voor een eenvoudige reiniging van het zwembad.
- Inlaten van een tegenstroominstallatie kunnen bij dit type ideaal verborgen worden. Dit geeft het bassin een rustige uitstraling.




### Ondiepwater zitbank

De lamellenafdekking bevindt zich onder een zitbank die ca. 23 cm onder het wateroppervlak geïnstalleerd is. Hierdoor ontstaat de mogelijkheid comfortabel in ondiep water te zitten of te liggen. Tegelijkertijd ontstaat er onder het zitgedeelte een rechte wand, ideaal voor een tegenstroominstallatie. De lamellenafdekking is boven de bassinbodem geïnstalleerd en biedt zodoende een maximale aandrijving en een soepel verlopend mechanisme. De zitbank is afneembaar en biedt toegang tot de zwembadafdekking.



### Massage zitbank

De lamellenafdekking bevindt zich onder een zitbank die 60 cm onder het wateroppervlak geïnstalleerd is. Hierdoor is het mogelijk om comfortabel te zitten. In de achterwand van het bassin kunnen op verschillende hoogtes massage-jets ingebouwd worden. De zitbank is afneembaar en biedt toegang tot de zwembadafdekking.



### Veiligheid en energiebesparing

Onze lamellen zijn er in twee uitvoeringen: Van PVC in de kleuren solar of wit en de duurzame polycarbonaat lamellen in solar of met een zilverkleurige afwerking voor een stijlvolle metallic look. De originele RivieraPool Thermosafe lamellenafdekking is LNE getest en gecertificeerd, voldoet aan de NF P90-308 norm volgens de Europese voorwaarden betreft veiligheidsnormen voor zwembadafdekkingen. De polycarbonaat profielen zijn hagelbestendig en in het

Zwitserse "Hagelregister" geregistreerd. Een zwembad lamellenafdekking beschermt tegen vervuiling, waterverlies door verdamping en levert gratis zonnewarmte. De afdekkingen zijn optimaal beveiligd: zodra het zwembad niet in gebruik is, wordt deze goed afgesloten en met een sleutelschakelaar vergrendeld.



## voor meer veiligheid en energiebesparing


### Verwarmen met de kracht van de zon:

Energiebesparend, milieuvriendelijk en uiterst efficiënt: 80 % van de warmte gaat verloren via het wateroppervlak door

- verdamping
- convector
- uitstraling.

Dit warmteverlies kan door het gebruik van een zwembadafdekking bijna volledig voorkomen worden. En nog beter: solar lamellen transporteren bij een gesloten bassin de zonne-energie in het water


en verwarmen het water. De gewonnen warmte kan niet naar boven uitwijken. Een meting van de globale straling bevestigt dat er van mei tot en met augustus gemiddeld 160 kW per vierkante meter oppervlak en per maand gewonnen kan worden. Bij een buitenzwembad van 4 x 8 m kan in deze periode gemiddeld 110 kW/h per dag opgevangen worden. En dat bij een gesloten zwembad.






## Exclusieve oppervlakken – onbegrensde mogelijkheden

### MOZAÏEK


Mozaïek - of beter gezegd glasmosaïek - behoort tot de meest hoogwaardige en bestendige oppervlakken in de zwembadbouw. De glasmosaïekdeeltjes hebben ieder een andere kleur en weerspiegelen zodoende volledig verschillende licht- en kleurreflecties. Ongeacht van welke hoek men het zwembad in kijkt. Ongeacht welke kleur licht op het oppervlak schijnt. Er ontstaan oneindig veel verschillende kleurnuances waarmee u bewust de ambiance van uw zwembad en omgeving vormgeeft.



Wij kunnen u het mozaïek van Ezari, één van de meest gerenommeerde Europese fabrikanten, aanbevelen. Het materiaal is kwalitatief zeer hoogwaardig, biedt oneindig veel mogelijkheden qua vormgeving en is zeer goed te verwerken. U zult onder de indruk zijn. Uiteraard verwerken wij ook graag een andere keuze mozaïek – voorwaarde is dat het voldoet aan onze technische standaarden.



AMBAR




CORAL




COBRE




DIAMOND



OCEAN




ARENA



CUARZO



NACAR




GREEN PERAL




SAHARA



AZUR



EBANO




PERLA



MOON



SKY



ZAFIRO



JADE





MARFIL



OASIS



STONE



#### TEGENSTROOMINSTALLATIES

Zwemmen op de plek – zo lang u wilt en zo actief u wilt. Een tegenstroominstallatie maakt het mogelijk.

Krachtige pompen duwen het water door de uitlaten het zwembad in. Aan de tegenoverliggende zijde wordt het water aangezogen. Hierdoor ontstaat er een krachtige en golfvrije doorstroming. In deze waterstroom kunt u eindeloos blijven zwemmen op dezelfde plek. Hoe dichterbij de waterstroom, hoe sterker de tegenstroom - hoe verder van de waterstroom, hoe zwakker de tegenstroom.

Wij kunnen de tegenstroominstallatie Twinjet 800 aanbevelen voor de recreatieve zwemmer die een rustige en continue beweging van het water wenst. Een 2,2 kW pomp duwt 48 m<sup>3</sup>/h water in het zwembad.

Voor de sportieve zwemmer raden wij de Twinjet 1000 aan met 2,6 kW en 60 m<sup>3</sup>/h.

De Q 4 presteert 2 x 2,6 kW die verdeeld zijn over een paar onderste en bovenste uitlaten. De onderste uitlaten bieden een rustige en continuerende waterstroom voor een lichte borstslag. Schakelt u tevens de bovenste uitlaten in, dan ontstaat er een tegenstroom van 120 m<sup>3</sup> /h waardoor u krachtig kunt zwemmen in het gehele zwembad.

Het aan- en uitzetten gebeurt via een verlichte piëzo-schakelaar aan de bassinwand. Elke installatie beschikt over een luchtregelaar die de toevoeging van buitenlucht in de waterstroom toelaat.

#### MASSAGE-JETS

Healthstream massage-jets bieden een krachtige en gerichte lichaamsmassage in het zwembad. De 4 massage-jets zijn op verschillende hoogtes in de bassinwand ingebouwd voor een gerichte massage van de voeten en kuiten, de bovenbenen en de onderrug. Ook hier is extra luchttoevoeging mogelijk. De aanzuigsteunen zijn onzichtbaar verwerkt in de lamellenafdekking.



#### LUCHTBRUISPLAAT

De luchtbruisplaat wordt in de bassinbodem geïnstalleerd. Een compressor duwt ca. 200 m<sup>3</sup> lucht per uur van de bassinbodem richting wateroppervlak waar een brede krachtige waterpaddenstoel ontstaat.



#### VERLICHTING

Zodra het om sfeer en ambiance gaat is verlichting een essentieel onderdeel van uw buiten- of binnenzwembad. Water gecombineerd met een warme verlichting werkt niet alleen uitnodigend maar reflecteert ook elke waterbeweging richting omgeving – op een wand of tegen een boom. Op zo'n moment verandert het zwembad de omgeving in een lagune. Leg de nadruk op bepaalde gedeeltes van uw zwembad. Een trapverlichting geeft bijv. interessante licht- en schadueffecten – door het water voor een inlaat te verlichten ontstaat er een rustgevend uitzicht,



net zoals bij een beekloop. Of verlicht uw zwembad indirect vanuit de afdekking of onder de randsteen.

Ook kleureffecten kunnen sfeerbepalend zijn. In het Riviera assortiment vindt u naast warm witte LED verlichting ook verlichting die verschillende kleurnuances en lichteffecten creëren. Via een afstandsbediening bepaalt u eenvoudig het gewenste lichtprogramma.



#### HANDRAILS

Voor elk model inlooptrap bieden wij een passende handrail. Ze vergemakkelijken niet alleen het in- en uitstappen, maar benadrukken op een subtiele wijze de instap van het bassin. Grijpstangen kunnen overal in het bassin geïnstalleerd worden. Of als veiligheidssteun voor de lamellenafdekking of voor een massage-installatie. Indien u regelmatig aqua fitness uitoefent kunt u over een set grijpstangen beschikken die voor elke oefening passend ingebouwd kunnen worden: voor de schouders en de nek, voeten en knieën, heupen en rug.

## Planning van uw wellness ruimte

Of u ons nu een zelfgetekende tekening geeft of een geheel ontwerp: wij maken een tekening van het zwembad voorzien van alle details. Deze wordt gebruikt voor de calculatie, planning van alle aansluitingen en voor het realiseren. Uw architect ontvangt van ons alle tekeningen in het gewenste CAD-format. Vervolgens laat u alle decoratieve features inbouwen en visualiseren. Mocht u nog enkele ideeën kunnen gebruiken vraag ons dan gerust om voorbeelden. Wij hebben hiervoor een


plattegrond nodig met een aanduiding waar het zwembad komt en waar eventueel de planning van een sauna, whirlpool, loungegedeelte enz. op te zien is. Wij maken hiervoor een concept die u aan uw architect kunt tonen. Voor een realistische voorstelling visualiseren wij graag het gehele plan. U ziet dan letterlijk dat alle details vooraf goed te plannen zijn.



Uw wensen staan centraal ...



*Uw ontwerper maakt op basis van een plattegrond ontwerpen en presentaties met texturen en lichtinval. Ook van een tekening en een moodboard krijgt men al snel goede indruk hoe alles eruit kan zien.*



*Door een computerontwerp kunt u alles vanuit verschillende invalshoeken bekijken. Hierdoor krijgt u een optimale weergave van het ontwerp. Samen met een plaatselijk hoveniersbedrijf kunnen deze plannen dan uitgevoerd worden. En de kosten: altijd voordeliger dan achteraf de ergernis van het aanpassen van fouten.*

... leven aan het water.



*Een goede planning en een professioneel ontwerp is het halve werk. Zo weet u zeker dat alle belangrijke details vooraf in het ontwerp worden meegenomen en niet achteraf.*

Plan samen met ons uw droom...



[www.rivierapool.com](http://www.rivierapool.com)

Datum: 06/2018

**RivieraPool®**

Een van de toonaangevende  
producenten van prefab  
zwembaden, zwembad-  
techniek en whirlpools.  
Aangesloten bij de BSW.



RivieraPool Fertigschwimmbad GmbH • Klöcknerstraße 2 • D-49744 Geeste • Tel. +49 5937 660 • E-Mail: info@pools.de